

Deebeetje-kamp

Uitnodiging/nieuwsbrief

2020



SPECIAL EDITION

Hallo allemaal!

Helaas kan het voorjaarsweekend dit jaar niet plaatsvinden door het coronavirus. Dit vinden wij heel erg jammer. Nu hebben wij niet stil gezeten en voor jullie een beetje Deebeetje-kamp voor thuis gemaakt.

Ik ben directeur van het DB-ziekenhuis en ik zie dat mijn personeel ontzettend hard werkt. Mijn gevoel zegt dat ze hulp nodig hebben. Kunnen jullie de test hieronder maken? Als het lukt, kunnen jullie mijn personeel helpen. Ik ben jullie zeer dankbaar!

Ik heb mijn personeel gevraagd hoe jullie het beste kunnen helpen. Zij zullen verschillende filmpjes op Facebook en de website plaatsen. Er verschijnen verschillende patiënten. Kunnen jullie de ziektes / allergieën of virussen ontdekken? Doe vooral ook met ze mee, dan zijn ze waarschijnlijk snel weer beter. Weet jij de ziekte of welk virus de patiënt heeft? Vul het in het schema in deze brief in. Hopelijk lukt het om alle patiënten weer snel beter te maken.

Wanneer jullie tussendoor op de patiënten moeten wachten, hebben we wat leuke activiteiten op een rij gezet. Doe je mee?

Stuur ons je leuke foto('s) en/of jouw oplossing van de prijsvraag naar:

prijsvraagdeebeetje@gmail.com

Ontvang een gave sleutelhanger met licht.

Test: ben ik een dokter / zuster?

Wat hoort bij elkaar? Trek een lijn.



•

• otoscoop



•

• pleister



•

• verband



•

• stetoscoop



•

• thermometer



•

• spuit



•

• bloeddrukmeter



•

• medicijnen

Website: www.deebeetje.nl

Facebookpagina: <https://www.facebook.com/deebeetjekamp>

Kampweken 2020

Week 1 (13-16 jaar)

19 juli t/m 25 juli

Week 2 (8-10 jaar)

26 juli t/m 1 augustus

Week 3 (10-13jaar)

2 augustus t/m 8 augustus

Najaarsweekend

16 oktober t/m 18 oktober

Wie zijn wij? : Deebeetjekamp is een onderdeel van stichting Jeugd- en jongerenvakanties Don Bosco. Wij organiseren vakantieweken. Binnen de kampen wordt gewerkt volgens het gedachtegoed van Don Bosco. Don Bosco vond in zijn jeugd- en jongerenwerk enkele punten heel belangrijk, die ook in onze kampweken tot uiting komen:

- Een ontspannen en veilige sfeer voor kinderen en leiding die zichzelf mogen zijn;
- Niet voor kinderen, maar met kinderen werken en er vanuit gaan dat kinderen inspraak hebben en eigen verantwoordelijkheid kunnen dragen;
- Initiatieven van kinderen aanmoedigen en hen daarbij ondersteunen om zo hun zelfstandigheid te bevorderen.

De stichting streeft naar een relatief lage kampprijs, zodat het voor iedereen mogelijk is om een week of weekend op vakantie te gaan.

Afstreeplijst filmpjes


Tien dagen volgen er filmpjes op de Facebookpagina (www.facebook.com/deebeetjekamp) en de website (www.deebeetje.nl). Hieronder kan je de dagen afstrepen wanneer je het filmpje bekeken hebt. Dit hoeft niet op de datum, maar zo kun je de filmpjes wel makkelijk terug vinden.

Zet een kruisje als je het filmpje hebt bekeken.

1 mei	2 mei	3 mei	4 mei	5 mei
6 mei	7 mei	8 mei	9 mei	10 mei

Het schema om je bevindingen op te schrijven:

Elke dag zie je een patiënt die een activiteit doet. Doe vooral lekker mee. Kan jij ondertussen ontdekken welk virus / ziekte of allergie de patiënt heeft? Schrijf het hieronder op:



Vrijdag 1 mei : hulp gezocht

Zaterdag 2 mei : _____

Zondag 3 mei : _____

Maandag 4 mei : _____

Dinsdag 5 mei : _____

Woensdag 6 mei: _____

Donderdag 7 mei: _____

Vrijdag 8 mei : _____

Zaterdag 9 mei : _____

Zondag 10 mei : bedankt!

Deebeetje logo kleuren

Kleur het logo. Weet jij welke kleur waar hoort?



Stuur ons je leuke foto('s)
van jouw activiteit naar:

prijsvraagdeebeetje@gmail.com

Of plaats ze in
een reactie op Facebook

We zijn erg nieuwsgierig
naar jullie uitvoering.

Grote bellen blazen

Zoek 2 stokken en een dik katoenen draad. Knoop het draad vast aan de stokken zodat je een ronde vorm hebt met het draad. In een afwasteil maak je met afwasmiddel sop. Tip: wanneer je glycerine toevoegt, krijg je grotere bellen (beetje cola kan ook). Ga naar buiten en maak grote bellen. Een ander kan ze proberen op te vangen.



Midgetgolfbaan

José, één van onze hoofdleiding, heeft een vlog gemaakt voor haar werk. Wil je weten hoe je een midgetgolfbaan kunt bouwen en spelen in of om het huis? Bekijk de vlog via:

<https://www.facebook.com/631433496873881/posts/3513947081955827/?vh=e&d=n>

Hoe ziet jouw baan eruit?

Recept - Cliniclown pizza's

Aantal personen: 4

Soort gerecht: hapje / hoofdgerecht

Duur: 20 min + 15 minuten oven

Ingrediënten:

- 8 pitabroodjes
- 50 gr geraspte kaas
- 200 gr past of pizzasaus
- Suggesties om te versieren (paprika, champignon, hamreepjes, mais uit blik, courgette, tomaatjes, salami, ui, mozzarella plakken, ananas uit blik, enz)



Bereidingswijze:

Verwarm de oven op 200 graden. Besmeer de bovenzijde van pitabroodjes met tomatensaus en bestrooi met geraspte kaas. Was de groenten en snijd in stukjes en reepjes. Maak met het beleg leuke gezichtjes of figuurtjes op de pizza. Leg de mini pizza's op een bakplaat en bak ze 15 minuten af. Deze heerlijke mini pizza's zijn lekker tussendoor of voor kinderen als avondeten.

Bron: <https://www.solo.be/nl/recepten/vakantie-koken-met-de-kids/>

Knikkerbaan bouwen


Bouw een zo lang mogelijke knikkerbaan met alles wat je kan gebruiken. Dit kan met behulp van papier, voorwerpen, meubels, enzovoort. Doet hij het? Hoe lang is jouw baan?

Raad het plaatje

Dit heb je nodig:

- Papier en pen/potlood

Maak samen kaartjes met plaatjes of woorden erop. Denk aan voorwerpen in huis of uit het ziekenhuis. Maak een stapel van de kaartjes. De eerste mag het eerste kaartje pakken. De anderen mogen door vragen te stellen proberen te raden wat jij op je kaartje hebt. Je mag alleen met 'ja' of 'nee' antwoorden. Is het woord geraden, dan mag de volgende een kaartje pakken.



Teken met water op straat

Dit heb je nodig:

- Een bak met water
- Kwasten

Ga met een bak met water en kwasten naar buiten. Maak een tekening met water op de stenen. Wat kan jij tekenen met water?



Waar komt dat geluid vandaan?

Dit heb je nodig:

- Een voorwerp om op te zitten
- Medespelers
- Blinddoek



Eén van jullie gaat geblinddoekt op een voorwerp (stoel) zitten. De anderen verstopten zich in de kamer. Zij maken af en toe een geluidje. Degene op de stoel probeert aan te wijzen waar het geluid vandaan komt en wie het geluid maakt. Hoeveel kan jij er goed raden?

Complimentenspel

Dit heb je nodig:

- Enveloppen
- Briefjes
- Pennen/potloden/stiften




Pak voor iedereen in huis een envelop en schrijf de naam erop. Hang of leg de enveloppen op een handige plek bij elkaar. Leg een stapel briefjes en een potlood in de buurt. Als je iets leuks, aardigs of liefs ziet bij iemand, schrijf je dat op een briefje. Het briefje stop je in zijn of haar envelop. Kies een moment aan het einde van de week om samen de enveloppen te legen en te lezen wat voor mooie complimenten iedereen heeft gekregen.

Spelletjes voor het videobellen

Zin om een spelletje te spelen met vrienden of familie op afstand? Bereid je spel voor en bel ze op via internet. Het is makkelijk als je er beeld bij hebt.

- **Verboden woord:** Beeld iets uit zonder geluid of woorden. Wie kan raden wat jij had bedacht? Daarna mag de volgende iets uitbeelden. Denk aan de volgende woorden: (ziekenhuis woorden)
- **Samen tellen:** Tel samen tot 10. Je spreekt niet af wie er begint. Wanneer 2 of meer hetzelfde getal zeggen, beginnen jullie opnieuw. Tot welk cijfer kunnen jullie samen tellen?
- **Quiz:** Bedenk leuke quiz-vragen. Bel je vrienden waarmee je het spel wilt spelen. Zij hebben papier en pen/stift nodig om de antwoorden op te schrijven. Jij leest de vraag voor en de anderen schrijven het antwoord op hun blaadje. Het antwoord houden ze voor de camera. Nu kan jij vertellen wie het goede antwoord had.
- **Rara wie of wat ben ik?:** Je bedenkt een persoon of een voorwerp. De anderen mogen vragen stellen. Jij mag alleen antwoorden met 'ja' of 'nee'. Is het geraden? Dan mag een ander een persoon of een voorwerp bedenken.
- **Bingo:** Maak 50 kaartjes met de nummers 1-50. Doe de briefjes in een kom. Alle spelers maken een briefje met 16 vakjes. (bijvoorbeeld een vouwblaadje in 16 vakjes vouwen) Daar schrijft ieder in elk vakje een ander getal. Jij graait elke keer een briefje met een nummer en leest hem voor. Iedereen die het nummer op zijn bingokaart heeft, mag hem afkruisen. Wie heeft als eerste een lijn vol? (links-rechts, boven-onder, schuin) Wie heeft als eerste zijn hele kaart vol?



Deebeetje woordzoeker

O	V	O	E	T	B	A	L	V	E	R	K	L	E	D	E	N	H
E	C	B	E	N	L	E	P	S	A	Z	Z	I	P	S	B	U	A
E	O	H	R	U	U	H	C	S	P	M	A	K	F	E	T	S	T
S	G	T	T	L	O	D	N	E	V	E	L	E	P	T	S	T	H
R	E	O	J	E	D	C	O	R	V	E	E	F	E	E	S	T	E
U	T	N	E	P	N	K	S	A	K	R	L	N	L	S	O	M	M
U	A	E	P	S	O	D	I	O	T	E	B	U	P	S	W	N	A
T	R	E	Z	L	V	E	G	O	B	O	T	E	W	K	A	A	S
A	T	L	J	E	A	A	C	Y	U	N	L	E	A	E	T	C	N
N	S	D	E	K	E	H	K	W	M	L	O	M	N	I	E	H	E
E	L	A	Z	K	T	P	E	A	E	N	P	D	S	Z	R	T	T
L	A	A	E	O	N	N	B	T	N	V	A	P	E	U	S	S	E
E	A	R	L	M	O	N	J	A	U	T	E	S	D	M	P	P	R
S	P	D	F	S	B	E	E	U	A	L	I	E	T	B	E	E	E
T	Z	E	Z	E	S	E	R	T	E	N	J	E	E	I	L	L	K
U	A	D	I	V	R	I	E	N	D	E	N	M	A	K	E	N	K
N	A	O	J	K	T	H	C	O	T	S	T	E	I	F	N	K	E
K	L	R	N	A	M	P	T	H	C	O	T	R	U	E	P	S	L

ASSEL
 BONTEAVOND
 BOS
 CORVEEFEEST
 DONBOSCO
 FIETSTOCHT
 HUTTENBOUWEN
 JEZELFZIJN
 KAMPSCHUUR
 KAMPVUUR
 KETEN
 KNUTSELEN
 LEKKERETEN

LEVEND
 MUZIEK
 NACHTSPEL
 NATUUR
 OCHTENDGYMNASTIEK
 PIZZASPEL
 RODEDRAAD
 SFEERTOCHT
 SLAAPZAAL
 SMOKKELSPEL
 SNOEP
 SPELEN

SPELLETJES
 SPEURTOCHT
 STRATEGO
 THEMA
 TONEEL
 VAKANTIE
 VELUWE
 VERKLEDEN
 VOETBAL
 VRIENDENMAKEN
 WATERSPELEN
 ZEEPBAAN



Speurtocht in/om het huis

Voor de speurtocht heb je de volgende dingen nodig:

- Een plastic tas of een bakje
- 3 blaadjes wit papier
- Een potlood
- Stoepkrijt of steen waarmee je kunt tekenen.
- Draad
- Water (binnen)
- Een plat oppervlak zoals bijvoorbeeld een spiegel, het aanrecht.



1. Verzamel alle spullen die je nodig hebt.
2. Ga naar de huiskamer, tel alle bloempotten. Begin bij de klok en ga linksom.
3. Ga naar de keuken. Tel het aantal vorken en lepels in de bestekla.
4. Tel de vorken, messen en de bloempotten bij elkaar op. Hoeveel is dat samen?
5. Ga het aantal met grote stappen naar de voor- of achterdeur. Ben je nog niet bij de deur? Hoeveel grote stappen heb je nog nodig? Onthoud dit getal.
Heb je nog stappen over? Onthoud dit aantal stappen.
6. Doe de deur open met je voet. Lukt het niet? Gebruik dan je elleboog.
7. Ga op zoek naar een paardebloem. Stop die in je plastic tas of je bakje.
8. Teken vanaf deze plek een pijl naar de deur waar je vandaan kwam. Lukt dat niet met een steen of stoepkrijt? Gebruik dan andere voorwerpen om de pijl van te maken.
9. Stop 10 grassprietjes in je tas of bakje en verzamel 8 natuurlijke voorwerpen (denk aan blaadjes, takjes, ...)
10. Zoek een plek waar stenen zijn. Maak hier een hartvorm van de grassprietjes en de 8 natuurlijke voorwerpen.
11. Loop naar binnen en knip of snijd de steel van de paardebloem in kleine stukjes van 1-2 centimeter. Snijd in elk stukje aan de boven- en onderkant een paar kleine sneetjes. Leg de stukjes in een bakje met water. Haal ze er na ongeveer 2 minuten uit.
Lukt het jou de stukjes op een draadje te rijgen?
12. Tel het aantal stukjes op je draad bij het getal dat je moest onthouden. Onthoud dit nieuwe getal.
13. Doop een vel wit papier in water. Leg het op een hard en vlak oppervlak zoals bijvoorbeeld glas, spiegel, aanrecht). Leg er een droog vel papier bovenop. Schrijf nu het getal dat je hebt onthouden met een potlood (zo stevig mogelijk op het papier drukkend) op het bovenliggende droge vel papier. Haal het droge vel papier weg.
Wacht tot het papier droog is.
14. Je hebt nu een geheim getal. Kan iemand anders jouw getal ontdekken? Tip: maak je vel papier nat. ;)

Geheimtaal - prijsvraag

Kan jij ontcijferen wat hier staat. Voer de opdracht uit en stuur je oplossing naar: prijsvraagdeebeetje@gmail.com Je kunt een gave sleutelhanger met licht winnen.

7-19-19-1 * 11-14-12-1-4-22 * 10-12 * 5-14-4-1 *

10-18 * 4-23-12-4 * 9-10-18 * 13-4-1 *

26-14-14-22-11 * 12-6-5-7 * 9-4-20-20-4-18 * 29 *

26-6-1 * 12-6-18 * 10-12 * 11-14-4-18 * 27 *

13-4-21 * 3-4 * 4-4-18 * 5-4-11-10-16-10-3-18 *

8-14-14-22 * 5-10-3 * 27



a = 6	i = 10	q = 17	y = 2
b = 21	j = 3	r = 22	z = 9
c = 16	k = 12	s = 19	? = 27
d = 11	l = 23	t = 1	! = 28
e = 4	m = 5	u = 15	. = 29
f = 24	n = 18	v = 8	
g = 20	o = 14	w = 26	
h = 13	p = 7	x = 25	